

***INSTRUCTIVO CREACIÓN DE CUENTA
NUEVA PLATAFORMA***



+

**MATRICULACIÓN EN CAPACITACIÓN
INTERNA CAME**

CAPACITACIÓN INTERNA



Nueva plataforma CAMEeducativ@

Queremos compartir esta gran noticia!!!

Ya se encuentra disponible la Nueva Plataforma de Educación a Distancia de CAMEeducativ@

Este cambio de plataforma está dirigido a crear una mejor experiencia de aprendizaje a través de una plataforma de educación a distancia moderna y simple, con las herramientas necesarias para que puedas lograr tus objetivos..

Te comentamos que **todos los seminarios online** incluidos en las **Diplomaturas 2019** de la Escuela de Negocios de CAMEeducativ@ ya comenzaron a dictarse desde el día **lunes 13 de mayo de 2019** dentro de la Nueva Plataforma.

Compartimos que **desde el lunes 20 de mayo de 2019** ampliamos el uso de la Nueva Plataforma a toda la Escuela de Negocios de CAMEeducativ@, por lo que **tendrás que inscribirte y realizar todos estos tipos de seminarios online** desarrollados por la Secretaría de Capacitación de CAME, en este nuevo espacio de capacitación online.

Y que **desde el lunes 5 de agosto de 2019, fecha de inicio de matriculación a la promoción P1905**, terminamos de extender el uso de la nueva plataforma a toda la oferta de cursos gratuitos online de un mes de duración dictados en CAMEeducativ@, por lo que **tendrás que inscribirte y realizar todos estos tipos de cursos online** desarrollados por la Secretaría de Capacitación de CAME también en este nuevo espacio de capacitación online.

Asimismo, a partir del **lunes 3 de junio**, comenzará a estar disponible un espacio de capacitación interna de CAME en la Nueva Plataforma.

Para acceder en la Nueva Plataforma a todos los seminarios online y cursos online mencionados en los párrafos anteriores a realizarse a partir de las fechas descriptas, ingresarás en: <http://plataforma.came-educativa.com.ar>

“Es importante que entiendas que todos los seminarios online y cursos generados antes de esa fecha se dictarán en la plataforma actual, es por ello que si vas a participar en alguno de los 80 (ochenta) cursos gratis online de un mes de duración de la promoción P1904, con fecha de inicio de cursada, **lunes 5 de agosto de 2019** y fecha tope para su matriculación, **miércoles 31 de julio de 2019**, tendrás que inscribirte y realizar los cursos en los que te matriculaste en la actual plataforma ingresando en <http://came-educativa.com.ar/eadcame>”



A partir de las fechas del diagrama entra en vigencia el Uso de la Nueva Plataforma para todos los seminarios y cursos online de la Escuela de Negocios de CAMEeducativ@ y CAMEeducativ@ en:

A partir de la promoción P1904, de inicio 5/8 con cierre de matriculación 31/7 se utiliza por ultima vez la Plataforma Actual (*) tanto para inscribirse como para cursar en:

<http://came-educativa.com.ar/eadcame>

(*) Tome en cuenta que la Plataforma Actual solo quedará para consultas, por lo que es importante que guarde el usuario y contraseña con el que entra al sistema para poder acceder a los certificados obtenidos de forma digital en la promoción P1903 y las anteriores según las distintas modalidades establecidas por la Secretaría de Capacitación de CAME para cada una de ellas.

Por todo lo expresado anteriormente es importante que siga las instrucciones que detallamos a continuación en la página siguiente para que cuando genere una nueva cuenta en la Plataforma Nueva de CAMEeducativ@ ingrese el mismo usuario, contraseña y casilla de correo de registración que la de la Plataforma que dejará de funcionar, a fin de evitar molestias cuando quiera ingresar a cualquiera de las dos Plataformas, las cuales funcionan de forma independiente.

CAPACITACIÓN INTERNA



Para crear una cuenta por primera vez en la Nueva Plataforma tenes que realizar los siguientes pasos que se detallan a continuación:

Contás con 3 opciones para hacer memoria:

1. **Primer paso** - Recordá si alguna vez te registraste como usuario de CAMEeducativ@, ya sea para realizar algún curso gratuito online de un mes de duración correspondiente a la oferta de CAMEeducativ@, alguna Capacitación Interna de CAME o para realizar alguna Diplomatura o Programa Ejecutivo online en la Plataforma de CAMEeducativ@ correspondiente a la Escuela de Negocios de CAMEeducativ@ que ofrece la Secretaría de Capacitación de CAME
- 1.1 Recordar el usuario, contraseña y casilla de correo de registración que utilizas para acceder a la actual plataforma de CAMEeducativ@ y que va a dejar de usarse en los plazos descriptos, en caso afirmativo dirígete directamente al paso 2 a fin de ingresar y crear una nueva cuenta en la Nueva Plataforma de CAMEeducativ@ con los mismos datos que utiliza habitualmente y poder inscribirte al seminario que deseas realizar.



(Imágenes de la actual plataforma)

En caso de no recordar los datos de usuario podés restablecerlos en http://came-educativa.com.ar/eadcame/login/forgot_password.php a lo que sugerimos utilizar la opción "Buscar por Mail" y seguir los pasos que te indica el sistema (Si utilizas esta opción, luego de realizar el procedimiento toma nota del usuario, contraseña recuperada y casilla de correo de registración para acceder a la nueva plataforma y dirígete directamente al paso 2 a fin de ingresar y crear una nueva cuenta en dicha plataforma para poder inscribirte al seminario que deseas realizar)

A partir de la promoción P1904, de inicio 5/8 con cierre de matriculación 31/7 se utiliza por ultima vez la Plataforma Actual (*) tanto para inscribirse como para cursar

(*) Tome en cuenta que la Plataforma Actual solo quedará para consultas, por lo que es importante que guarde el usuario y contraseña con el que entra al sistema para poder acceder a los certificados obtenidos de forma digital en la promoción P1903 y las anteriores según las distintas modalidades establecidas por la Secretaría de Capacitación de CAME para cada una de ellas.

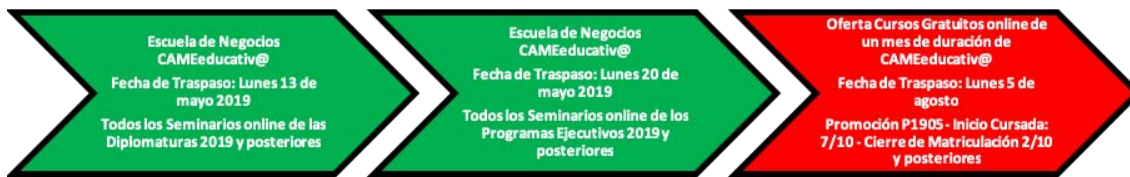
- 1.2 Recordar el usuario y contraseña que utilizas para acceder a la Nueva Plataforma de CAMEeducativ@ y que va a funcionar a partir de los plazos descriptos, ya sea para realizar algún curso gratuito online de un mes de duración correspondiente a la oferta de CAMEeducativ@, alguna Capacitación Interna de CAME o para realizar alguna Diplomatura o Programa Ejecutivo online correspondiente a la Escuela de Negocios de CAMEeducativ@ que ofrece la Secretaría de Capacitación de CAME, en caso afirmativo dirígete al punto 3 para ingresar y poder inscribirte al seminario que deseas realizar.



(Imagen de la Nueva Plataforma)

En caso de no recordar los datos de usuario podés restablecerlos en http://plataforma.came-educativa.com.ar/login/forgot_password.php a lo que sugerimos utilizar la opción "Buscar por Mail" y seguir los pasos que te indica el sistema (Si utilizas esta opción, luego de realizar el procedimiento toma nota del usuario y contraseña generada para ingresar a la nueva plataforma y matricularse al seminario que desea realizar según lo indicado en el paso 3)

CAPACITACIÓN INTERNA



A partir de las fechas del diagrama entra en vigencia el Uso de la Nueva Plataforma para todos los seminarios y cursos online de la Escuela de Negocios de CAMEeducativ@ y CAMEeducativ@.

- 1.3 Nunca me registre como usuario de CAMEeducativ@, ya sea para realizar algún curso gratuito online de un mes de duración correspondiente a la oferta de CAMEeducativ@, alguna Capacitación Interna de CAME o para realizar alguna Diplomatura o Programa Ejecutivo online en la Plataforma de CAMEeducativ@ correspondiente a la Escuela de Negocios de CAMEeducativ@ que ofrece la Secretaría de Capacitación de CAME, en caso afirmativo dirígete directamente al paso 2 a fin de ingresar y crear una nueva cuenta en la nueva plataforma de CAMEeducativ@ con los mismos datos que utiliza habitualmente y poder inscribirte al seminario que deseas realizar.

En caso de no tener ningun usuario generdo en ninguna plataforma de CAMEeducativ@, tendras que crear directamente una cuenta (Si utilizas esta opción, luego de detectar esta situación, piensa en un usuario y contraseña a utilizar para acceder a la Nueva Plataforma y dirigirse directamente al paso 2 a fin de ingresar y crear una nueva cuenta en dicha plataforma según el curso o seminario online a realizar.

2. **Segundo paso** - Generá una nueva cuenta para poder operar en la Nueva Plataforma de CAMEeducativ@ a través de la opción "Crear nueva cuenta" luego de ingresar en: <https://bit.ly/31ijc0W> y así completar todos los campos obligatorios que solicita el sistema en el formulario de creación de usuarios, para que una vez culminado el proceso puedas dirigirte al paso 3 e inscribirte en el seminario que desea realizar



Una vez dentro del sistema, lee las instrucciones y continua hasta confirmar que te llegue vía mail las instrucciones de confirmación de cuenta para la Nueva Plataforma de CAMEeducativ@. Tené en cuenta que las instrucciones pueden tardar varios minutos para llegar a la Bandeja de entrada o Carpeta de correo no deseado / Spam de tu casilla de correo

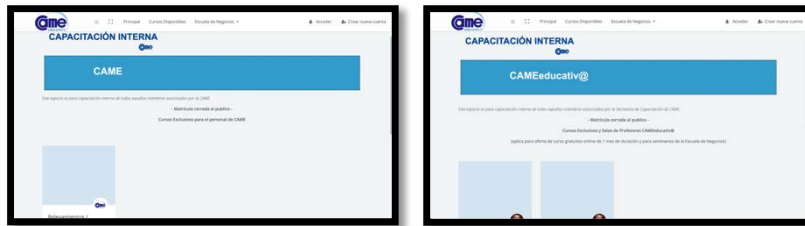
Importante: Respecto al usuario, contraseña y casilla de correo de registración sugerimos repetir los mismos datos que tomo nota en el punto 1.1 para el caso que en algún momento ya se haya registrado en la plataforma que se dejará de usar de CAMEeducativ@ a fin de poder acceder a las dos plataformas con los mismos datos evitando confusiones e inconvenientes en el ingreso. En caso que nunca haya tenido un usuario y contraseña en ninguna de las 2 plataformas de CAMEeducativ@ como se indica en el punto 1.3 genere los datos de acceso desde cero. Aclaramos que la contraseña está compuesta por ocho caracteres como mínimo, con una mayúscula, una minúscula y un signo, como se requiere, por ejemplo: Seba+2019. Asimismo sugerimos no utilizar la función copiar/pegar ni la barra espaciadora cuando ingrese cualquiera de los datos que solicita el formulario de registración de cuenta.

3. **Tercer paso** – Definir si el seminario que desea realizar corresponde a una Capacitación Interna de CAME o CAMEeducativ@

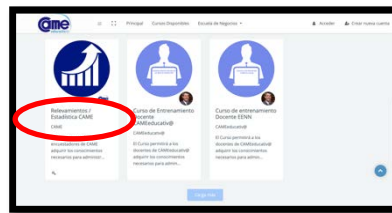
En caso de corresponder a una Capacitación Interna de CAME ingrese en el siguiente link y seleccione la misma para ir al paso 4 y matricularse en el primer seminario: <http://plataforma.came-educativa.com.ar/course/index.php?categoryid=17>

En caso de corresponder a una Capacitación Interna de CAMEeducativ@ ingrese en el siguiente link y seleccione el mismo para ir al paso 4 y matricularse en el primer seminario: <http://plataforma.came-educativa.com.ar/course/index.php?categoryid=16>

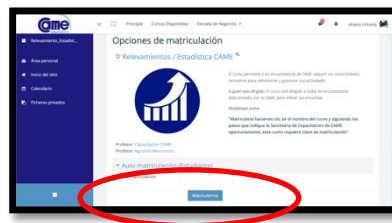
CAPACITACIÓN INTERNA



4. **Cuarto paso** – Matricúlese en el seminario de la Capacitación Interna de CAME o CAMEEducativ@ que desea realizar según corresponda haciendo clic sobre el nombre del mismo.



5. **Quinto paso** – Luego de ingresar con su usuario y contraseña a la Nueva Plataforma, coloque la clave de matriculación enviada por la Secretaría de Capacitación de CAME (para los casos que determinen, hay seminarios que CAME matricula directamente a los participantes) y haga clic en Matricularme



Importante: Tome en cuenta que la clave de matriculación solo sirve para inscribirse en los seminarios y no es la misma que utiliza para acceder a la plataforma de CAMEEducativ@

Por último, ya estarás en condiciones de acceder a los contenidos de los seminarios de la Diplomatura o del Programa Ejecutivo en la Nueva Plataforma de CAMEEducativ@, y también podrás optar por hacer un Tour la primera vez que accedes a las distintas secciones de la plataforma para comprender su funcionamiento.

Adjuntamos Instructivo de Uso de la Nueva Plataforma de CAMEEducativ@, el cual lo encontrarás en el siguiente link: <http://plataforma.came-educativa.com.ar/pluginfile.php/26/coursecat/description/Instructivo%20de%20Uso%20-%20Plataforma%20CAMEEducativa%20EEN%202019.pdf>

Ayuda Técnica
CAMEEducativ@

Mail: ayudatecnica@came-educativa.com.ar

Web: <http://came-educativa.com.ar>

Síguenos en las redes sociales

Facebook: <http://www.facebook.com/cameeducativa>

Twitter: <http://twitter.com/CAMEEducativa>

Conoce a CAME: <http://www.redcame.org.ar/>